


Como fazer upload do seu vídeo no Youtube?



Observação importante

É importante ressaltar que a produção do vídeo ou qualidade de edição, som e imagem não serão avaliados.

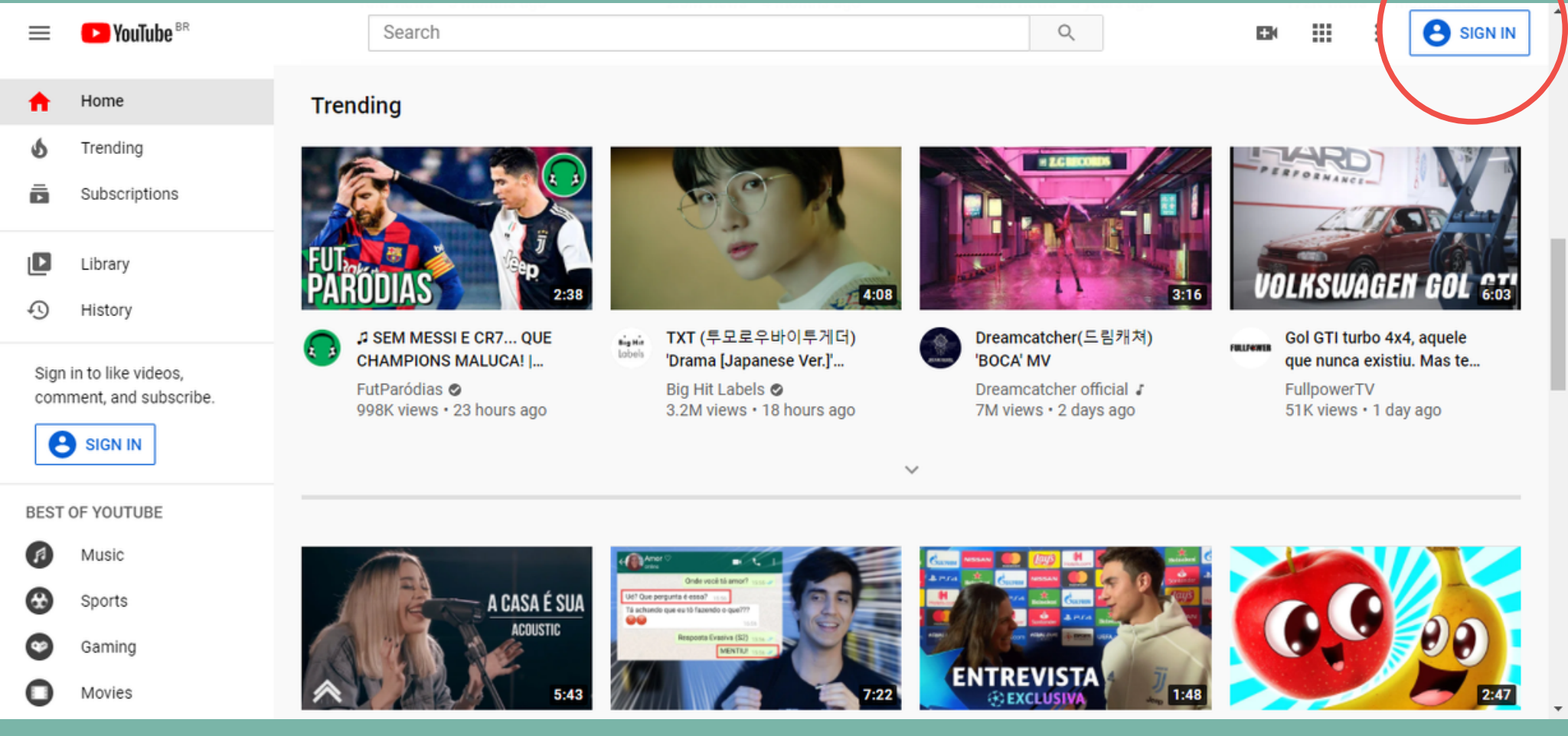

Será considerado como instrumento de avaliação do processo seletivo do Intercâmbio PUC Minas apenas o conteúdo das respostas faladas no vídeo.

Como deve ser o meu vídeo?

1. O vídeo deve possuir, no máximo, 2 minutos de duração! Atenção: vídeos que ultrapassarem esse tempo serão desconsiderados
2. No vídeo, os(as) candidatos(as) devem responder às seguintes perguntas: I) Como você considera que esse intercâmbio irá contribuir para a sua formação profissional e acadêmica? II) Por que você escolheu sua primeira opção de universidade?
3. Os vídeos podem ser gravados na horizontal ou vertical. O mais importante é que possamos ver e ouvir com clareza o seu vídeo e as suas respostas! Lembre-se: É a qualidade da sua resposta que importa! Grave utilizando celular ou câmera e não esqueça de seguir o tempo limite de vídeo.

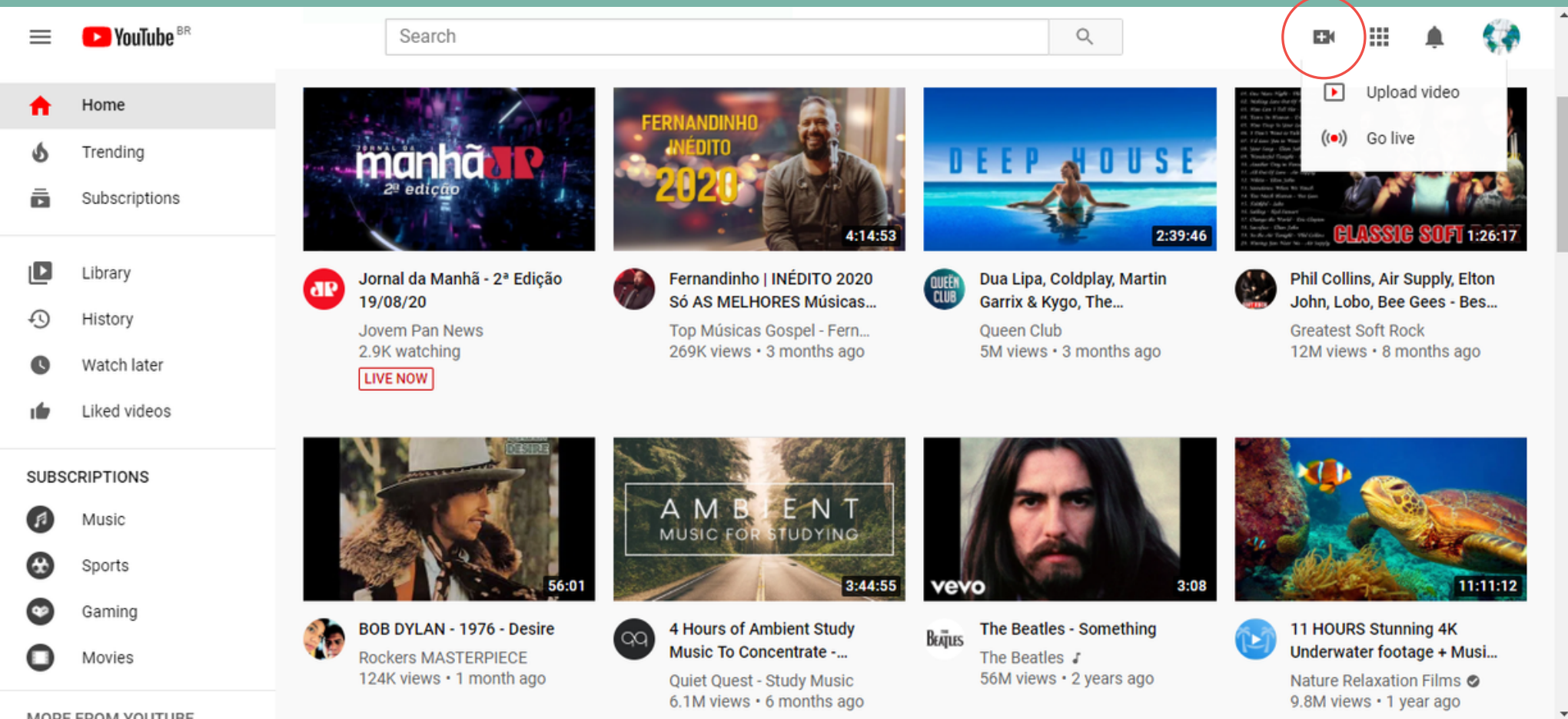
Como faço upload do meu vídeo no Youtube?

1) Faça login com uma conta do Gmail clicando em "Login" ou "Sign In". Caso não tenha uma conta, crie uma.



Como faço upload de meu vídeo no Youtube?

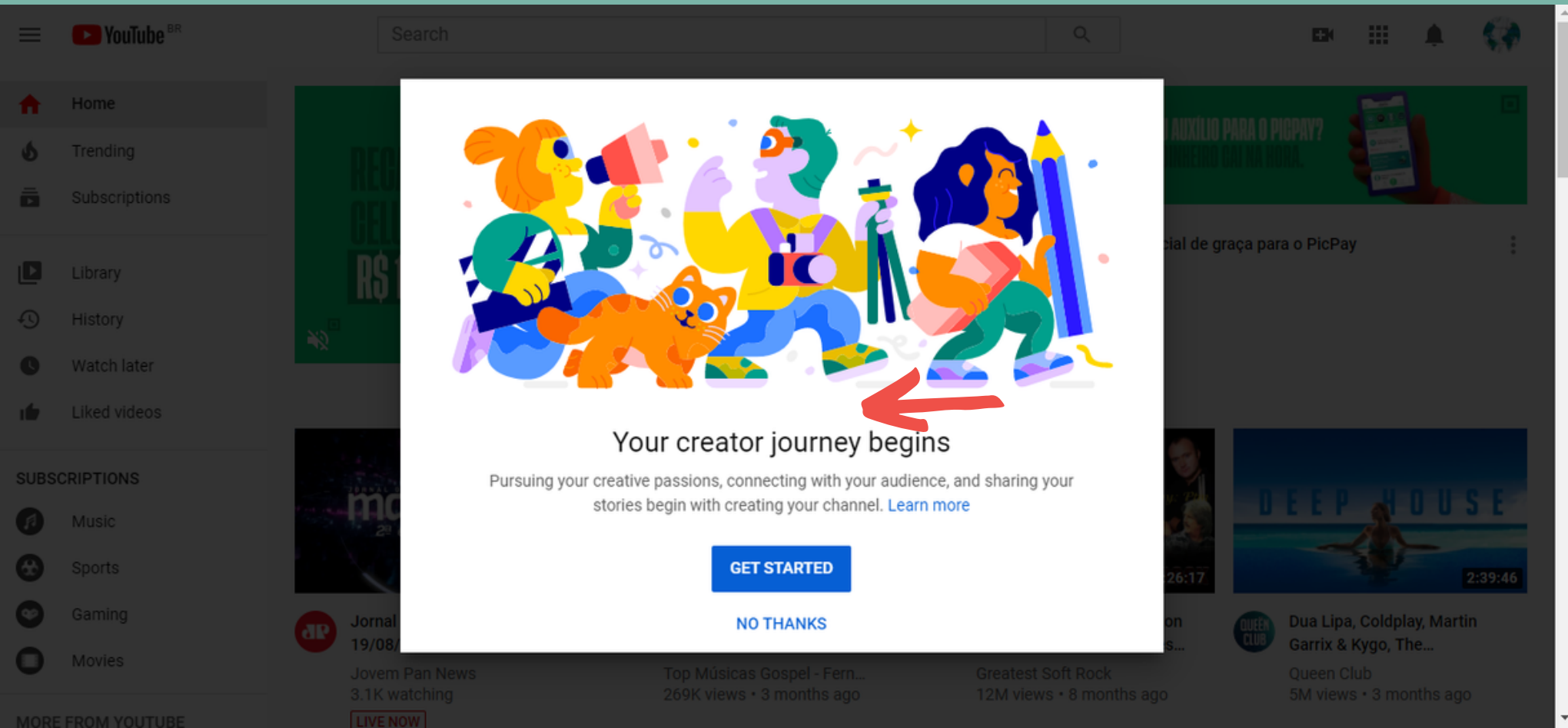
2) Após fazer login, clique no símbolo da câmera e, depois, em "Enviar vídeo" ou "Upload video".



The screenshot shows the YouTube homepage interface. In the top right corner, a red arrow points to a camera icon (upload button) which is circled in red. A dropdown menu is open, showing two options: "Upload video" and "Go live". The main content area displays a grid of video recommendations, including "Jornal da Manhã - 2ª Edição", "Fernandinho | INÉDITO 2020", "Dua Lipa, Coldplay, Martin Garrix & Kygo, The...", "Phil Collins, Air Supply, Elton John, Lobo, Bee Gees - Bes...", "BOB DYLAN - 1976 - Desire", "4 Hours of Ambient Study Music To Concentrate -...", "The Beatles - Something", and "11 HOURS Stunning 4K Underwater footage + Musi...".

Como faço upload do meu vídeo no Youtube?

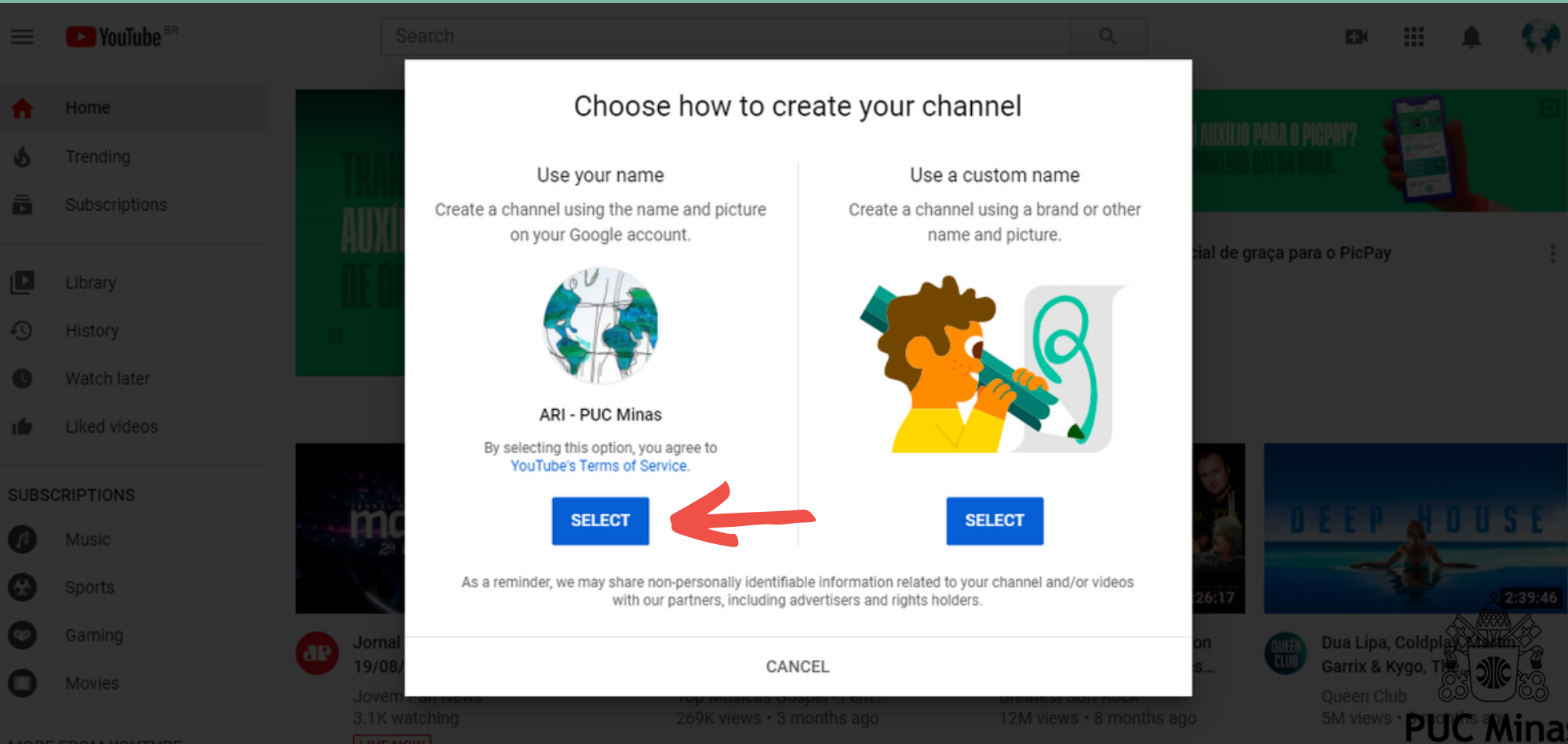
3) Caso seja a primeira vez que você acessa o "Youtube Studio", essa mensagem abaixo aparecerá na sua tela. Basta clicar em "Iniciar" ou "Get started".



The image shows a screenshot of the YouTube homepage with a central pop-up message. The pop-up features a colorful illustration of three people (a woman with a megaphone, a man with a camera, and a woman with a pencil) and a cat. Below the illustration, the text reads: "Your creator journey begins" followed by "Pursuing your creative passions, connecting with your audience, and sharing your stories begin with creating your channel. [Learn more](#)". At the bottom of the pop-up are two buttons: "GET STARTED" (highlighted with a red arrow) and "NO THANKS". The background shows the YouTube interface with a search bar, navigation menu, and video thumbnails.

Como faço upload do meu vídeo no Youtube?

4) Em seguida, selecione a opção indicada ao lado para utilizar o seu próprio nome. Por gentileza, não use apelidos, contas anônimas ou "nicknames".



The image shows a screenshot of the YouTube mobile app interface. A dialog box titled "Choose how to create your channel" is centered on the screen. The dialog has two main options:

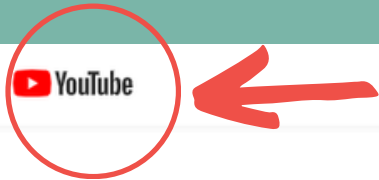
- Use your name:** "Create a channel using the name and picture on your Google account." Below this is a globe icon and the channel name "ARI - PUC Minas". A blue "SELECT" button is present, with a red arrow pointing to it from the right.
- Use a custom name:** "Create a channel using a brand or other name and picture." Below this is an illustration of a person speaking into a microphone. A blue "SELECT" button is present.

At the bottom of the dialog, there is a "CANCEL" button and a reminder: "As a reminder, we may share non-personally identifiable information related to your channel and/or videos with our partners, including advertisers and rights holders."

The background shows the YouTube app navigation menu on the left (Home, Trending, Subscriptions, Library, History, Watch later, Liked videos) and a video player at the bottom with a video titled "DEEP HOUSE" by Queen Club.

Como faço upload do meu vídeo no Youtube?

5) A mensagem abaixo aparecerá na sua tela após seguir todas as etapas até aqui, confirmando a criação do seu canal. Depois disso, basta clicar no logo do Youtube e voltar à pagina inicial do site.
Parabéns por ter chegado até aqui!



Nice work!

Your channel "ARI - PUC Minas" has been created.

Next, follow the steps to complete your channel. You can do these steps now or come back to them later.

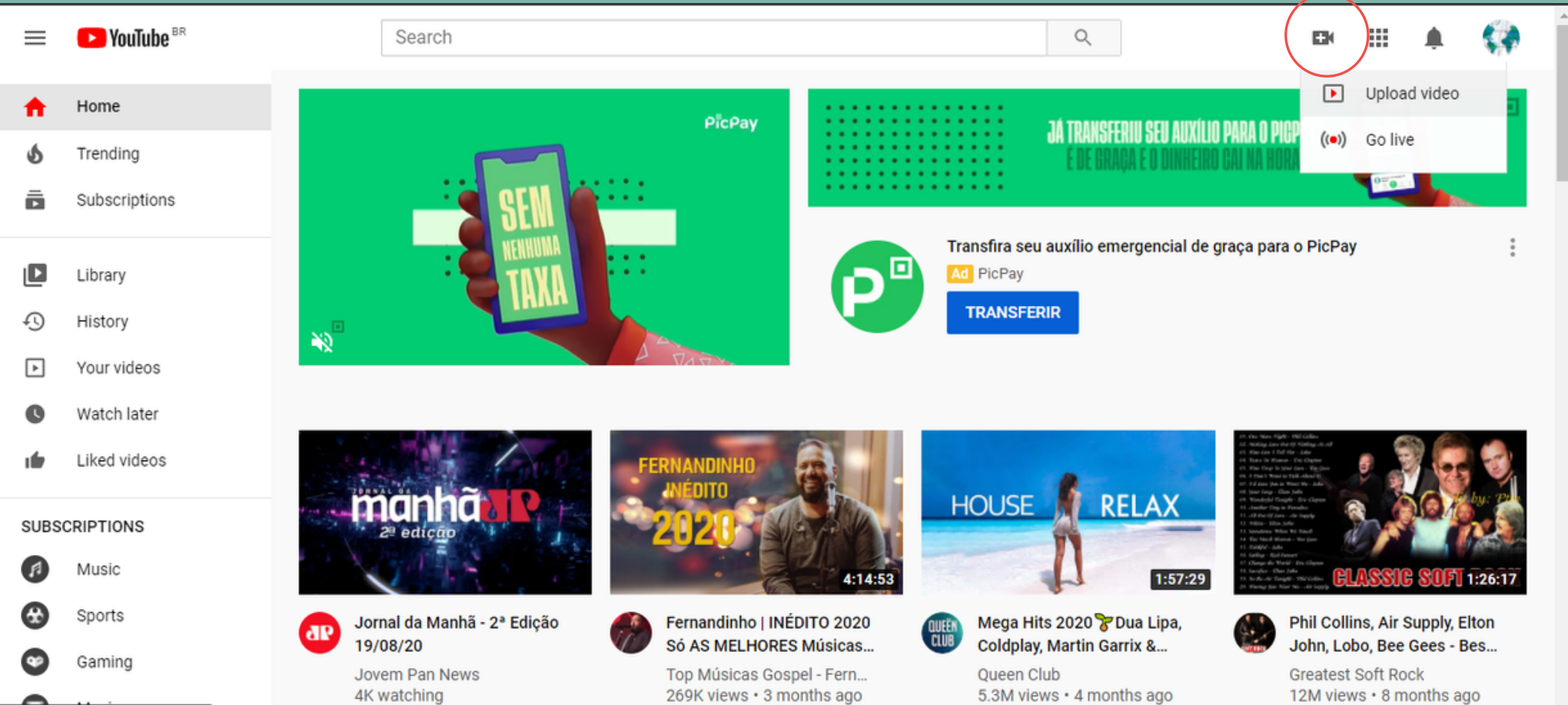


Upload a profile picture

Your profile picture appears next to your videos, comments, and other places. It's your signature image on YouTube. [Learn more](#)

Como faço upload do meu vídeo no Youtube?

6) Voltamos para a página inicial do YouTube. Agora, basta clicar novamente no ícone da câmera e, depois, em "Enviar vídeo".



The image shows the YouTube homepage interface. At the top, there is a search bar and navigation icons. A red circle highlights the camera icon, and a red arrow points to the 'Upload video' option in the dropdown menu that appears. The main content area features several video thumbnails, including advertisements for PicPay and music compilations.

Navigation Menu (Left):

- Home
- Trending
- Subscriptions
- Library
- History
- Your videos
- Watch later
- Liked videos
- SUBSCRIPTIONS
 - Music
 - Sports
 - Gaming

Top Bar:

- Search
- Camera icon (highlighted with a red circle)
- Grid icon
- Notification bell
- Profile icon

Dropdown Menu (from Camera icon):

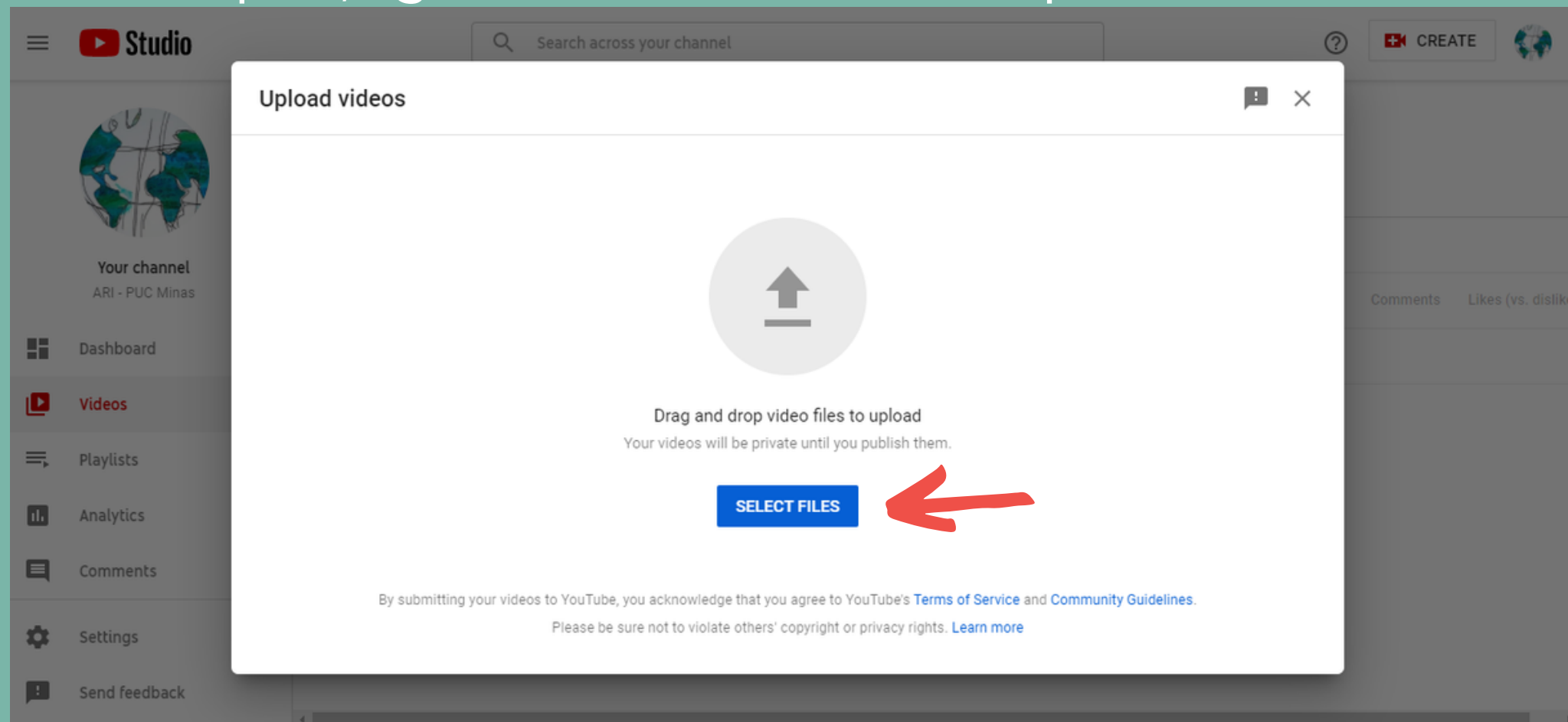
- Upload video
- Go live

Video Thumbnails:

- Advertisement:** PicPay. "SEM NENHUMA TAXA".
- Advertisement:** PicPay. "JÁ TRANSFERIU SEU AUXÍLIO PARA O PICPAY E DE GRAÇA O DINHEIRO CAI NA MÃO".
- Advertisement:** PicPay. "Transfira seu auxílio emergencial de graça para o PicPay".
- Video 1:** Jornal da Manhã - 2ª Edição. 19/08/20. 4K watching.
- Video 2:** Fernandinho | INÉDITO 2020. Só AS MELHORES Músicas... 4:14:53. Top Músicas Gospel - Fern... 269K views • 3 months ago.
- Video 3:** Mega Hits 2020. Dua Lipa, Coldplay, Martin Garrix &... 1:57:29. Queen Club. 5.3M views • 4 months ago.
- Video 4:** Phil Collins, Air Supply, Elton John, Lobo, Bee Gees - Bes... 1:26:17. Greatest Soft Rock. 12M views • 8 months ago.

Como faço upload de meu vídeo no Youtube?

7) Clique em "Selecionar Arquivos" ou arraste o seu vídeo para a caixa branca que está aparecendo na tela. Depois, aguarde o envio do seu arquivo de vídeo.



The screenshot shows the YouTube Studio interface. On the left is a sidebar with navigation options: Your channel (ARI - PUC Minas), Dashboard, Videos (highlighted), Playlists, Analytics, Comments, and Settings. The main area displays the 'Upload videos' dialog box. At the top of the dialog is a search bar and a 'CREATE' button. The dialog contains a large circular icon with an upward arrow, the text 'Drag and drop video files to upload' and 'Your videos will be private until you publish them.', and a blue 'SELECT FILES' button. A red arrow points to the 'SELECT FILES' button. At the bottom of the dialog, there is a disclaimer: 'By submitting your videos to YouTube, you acknowledge that you agree to YouTube's [Terms of Service](#) and [Community Guidelines](#). Please be sure not to violate others' copyright or privacy rights. [Learn more](#)'.

Como faço upload do meu vídeo no Youtube?

8) Após o envio do vídeo, você será capaz de fazer edições nas informações. Siga o que está sendo solicitado nas caixas de texto, inserindo seu **nome completo** e o texto **"Intercâmbio PUC Minas 2023"**, pois iremos te identificar com base nessas informações.

The screenshot shows the YouTube Studio interface for uploading a video. The video is titled "ARI - [SEU NOME AQUI]" and is currently saved as a draft. The "Details" tab is selected, and the video elements and visibility tabs are also visible. The title field contains "[Seu nome e sobrenome aqui] - Intercâmbio PUC Minas 2023" and the description field contains "Coloque aqui as seguintes informações: - Seu nome completo - Universidade de Destino". A video player on the right shows a video of a chicken on a turtle. The video link is <https://youtu.be/TfGPzDdQigw> and the filename is "videoplayback.mp4".

Como faço upload de meu vídeo no Youtube?

8.1) Ainda na mesma página, role a caixa branca para baixo e selecione a opção "não, isso não foi feito para crianças." Depois, clique em "Próximo".

ARI - [SEU NOME AQUI] Saved as draft

Details Video elements Visibility

Is this video made for kids? (required)
Regardless of your location, you're legally required to comply with the Children's Online Privacy Protection Act (COPPA) and/or other laws. You're required to tell us whether your videos are made for kids. [What's content made for kids?](#)

Yes, it's made for kids

No, it's not made for kids

Age restriction (advanced)

MORE OPTIONS
Paid promotion, tags, subtitles, and more

Finished processing

Video link
<https://youtu.be/TfGPzDdQigw>

Filename
videoplayback.mp4

NEXT

Atenção: não se esqueça de copiar esse link e salvá-lo

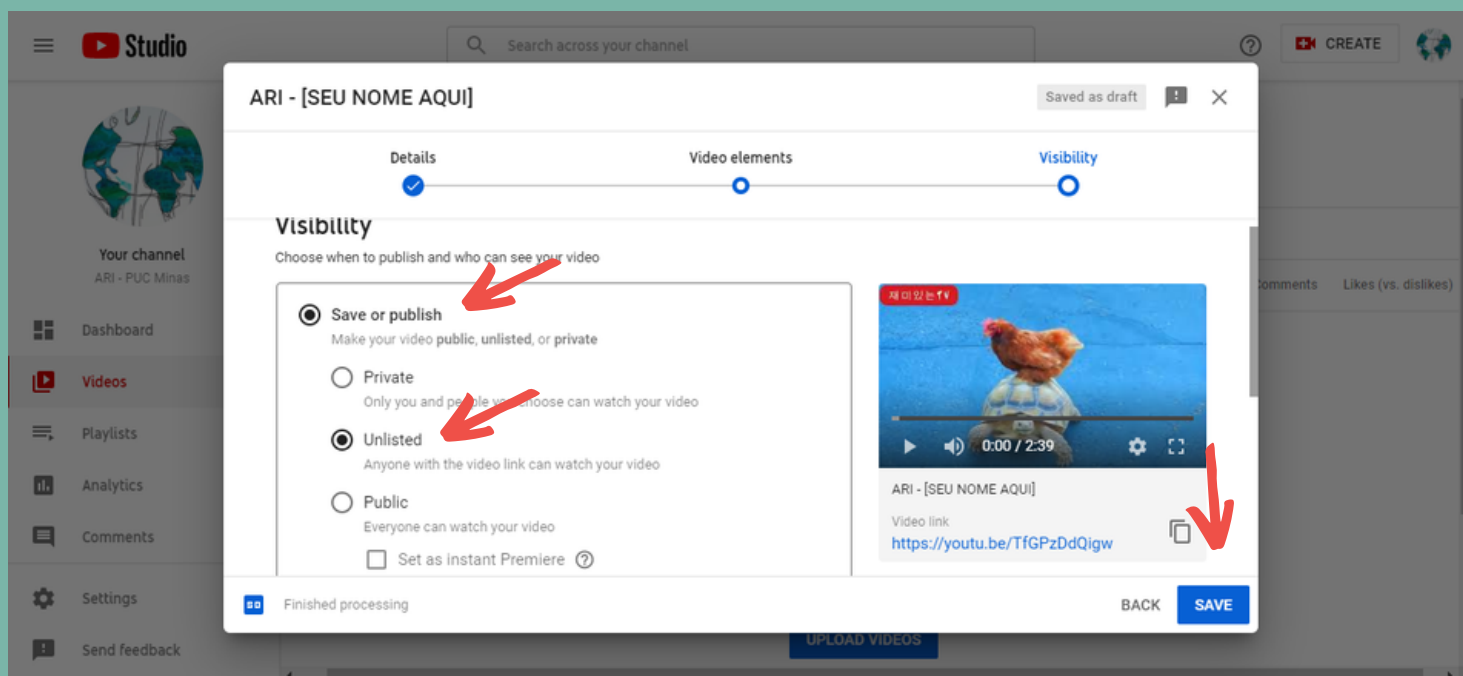
Como faço upload de meu vídeo no Youtube?

9) Na página que aparecerá em seguida, clique em avançar.

The screenshot displays the YouTube Studio interface for editing a video. The top navigation bar includes the YouTube Studio logo, a search bar, and a 'CREATE' button. The left sidebar shows navigation options: Dashboard, Videos, Playlists, Analytics, Comments, and Settings. The main content area is a modal window titled 'ARI - [SEU NOME AQUI]' with a 'Saved as draft' status. The modal has three tabs: 'Details' (checked), 'Video elements' (selected), and 'Visibility'. Under the 'Video elements' tab, there are two sections: 'Add an end screen' with an 'IMPORT FROM VIDEO' and 'ADD' button, and 'Add cards' with an 'ADD' button. A red arrow points to the 'ADD' button in the 'Add cards' section. At the bottom right of the modal, there are 'BACK' and 'NEXT' buttons. The 'NEXT' button is highlighted in blue, indicating it is the next step in the process.

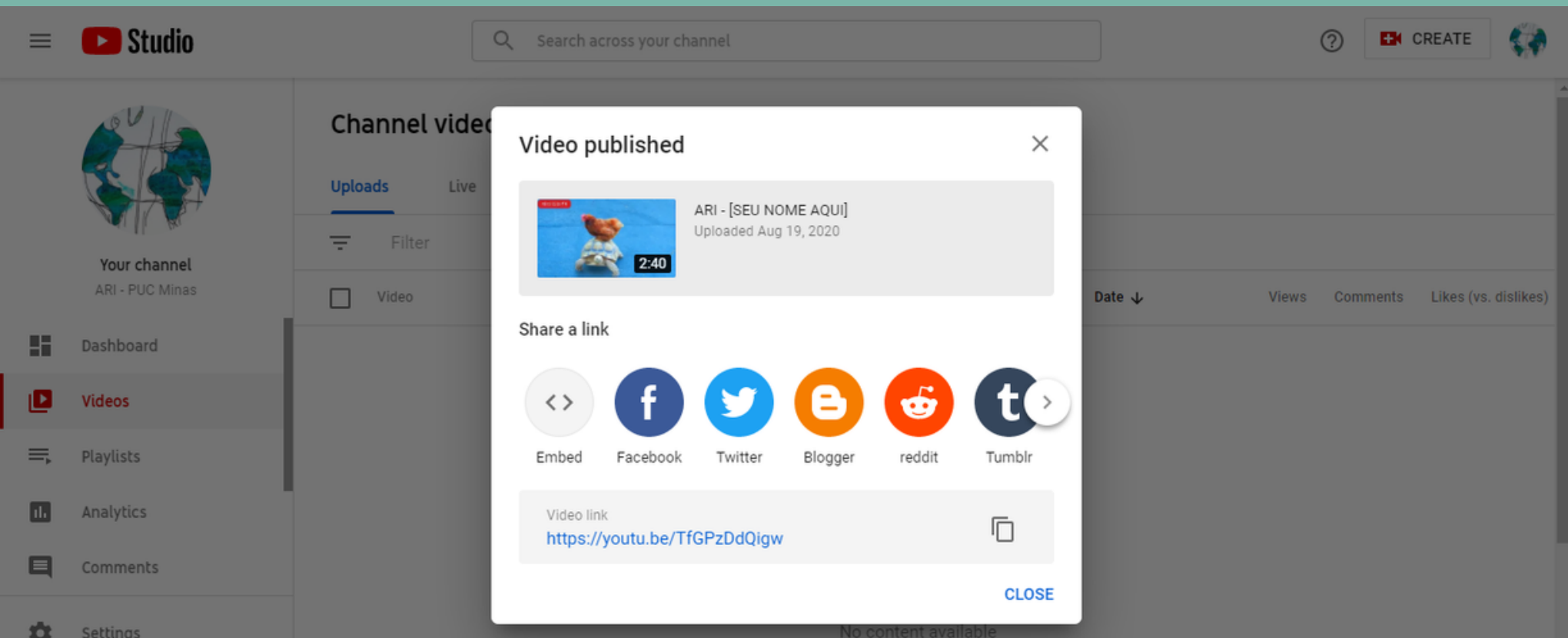
Como faço upload do meu vídeo no Youtube?

10) Essa parte é importante para garantir sua privacidade! Selecione a opção "Salvar ou publicar" e, em seguida, a opção **"Não listado"**. Dessa forma, apenas pessoas com o link poderão assistir ao seu vídeo. Deixe todas as outras opções em branco. Por fim, clique em salvar.



Como faço upload do meu vídeo no Youtube?

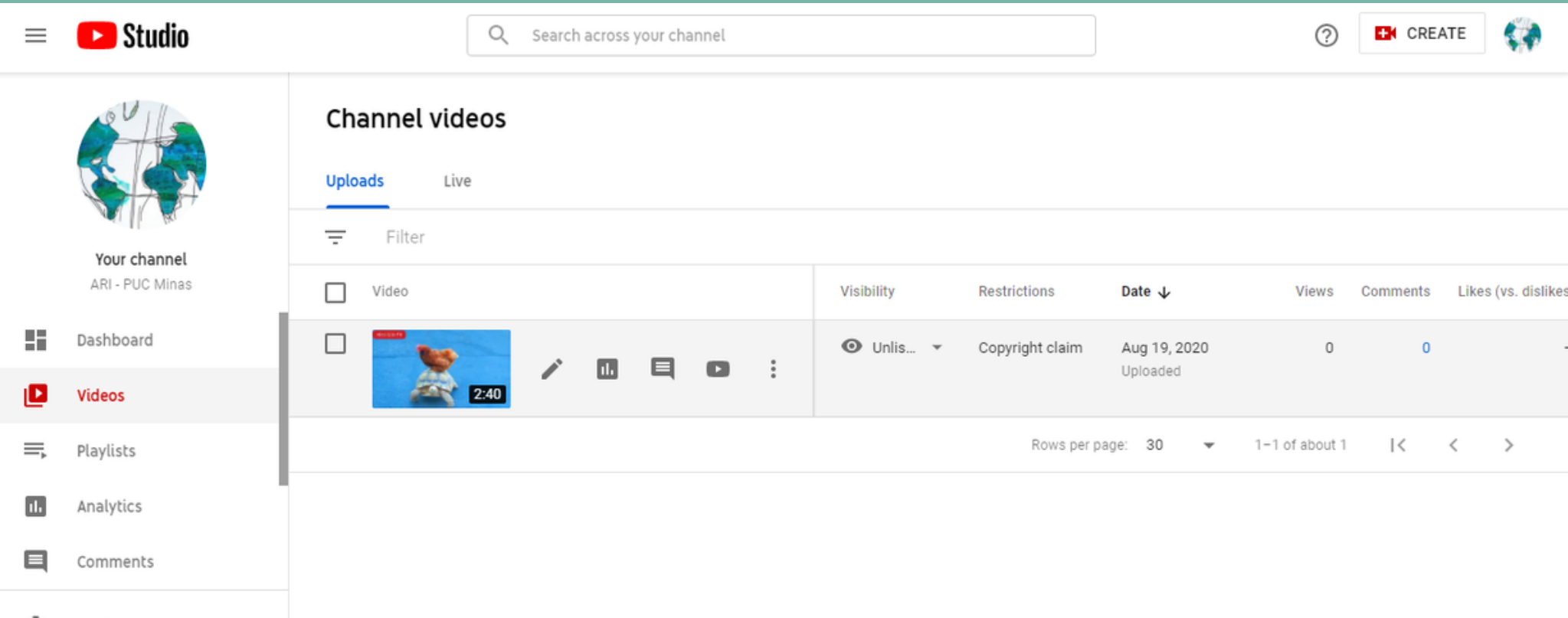
11) A mensagem abaixo confirma a publicação do vídeo. Caso você não tenha salvo o link do seu vídeo antes, faça isso agora! Esse link deve ser inserido no formulário de candidatura ao intercâmbio.



The image shows a screenshot of the YouTube Studio interface. A modal window titled "Video published" is centered on the screen. The modal displays a video thumbnail with a duration of 2:40, the channel name "ARI - [SEU NOME AQU]", and the upload date "Aug 19, 2020". Below the video information, there is a "Share a link" section with icons for Embed, Facebook, Twitter, Blogger, reddit, and Tumblr. At the bottom of the modal, the video link is displayed as <https://youtu.be/TfGPzDdQigw>, with a copy icon to its right. A "CLOSE" button is located at the bottom right of the modal. The background shows the YouTube Studio dashboard with a search bar, a "CREATE" button, and a sidebar with navigation options like Dashboard, Videos, Playlists, Analytics, Comments, and Settings.

Como faço upload de meu vídeo no Youtube?

12) Você pode administrar e alterar informações do vídeo publicado colocando o cursor do mouse em cima da caixinha branca em destaque. A 5ª opção, dos três pontinhos, permite que você edite ou até exclua o vídeo, caso algo de errado tenha acontecido.



The screenshot displays the YouTube Studio interface. At the top, there is a search bar labeled "Search across your channel" and a "CREATE" button. The left sidebar shows navigation options: "Your channel" (ARI - PUC Minas), "Dashboard", "Videos" (selected), "Playlists", "Analytics", and "Comments". The main content area is titled "Channel videos" and shows a list of videos under the "Uploads" tab. The selected video is titled "Video" and has a duration of 2:40. The video is currently set to "Unlisted" and has 0 views and 0 comments. The interface also shows a "Filter" option and a "Rows per page" setting of 30.

Video	Visibility	Restrictions	Date ↓	Views	Comments	Likes (vs. dislikes)
<input type="checkbox"/> Video	Unlis...	Copyright claim	Aug 19, 2020 Uploaded	0	0	-

Atenção!

Uma vez realizada a inscrição para o intercâmbio, o vídeo não deve ser editado ou removido do YouTube.

O vídeo poderá ser deletado apenas após a divulgação do resultado final do intercâmbio da PUC Minas! Caso a equipe de seleção não encontre seu vídeo pelo link fornecido na sua inscrição, isso pode resultar na sua desclassificação do processo seletivo .

Em caso de dúvidas, entre em contato com a ARI:

seplansuporteri@pucminas.br



PUC Minas